

Inner Strength[®]

M A S S A G E T A B L E S



ポータブルマッサージテーブル

セットアップガイド(取扱説明書)

- エLEMENT
- E2
- テックシリーズ

テーブルを開く

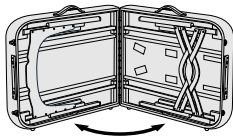
お買い上げいただき誠にありがとうございます。

テーブル(ベッド)を設置される際は、このセットアップガイドに沿って行ってください。



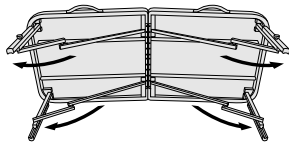
1

ゴム足を下にしてテーブルを直立させ、両方の留め金を外します。



2

ケーブルの抵抗が感じられるところまでテーブルを開きます。ハンドルを使うと簡単に開きます。

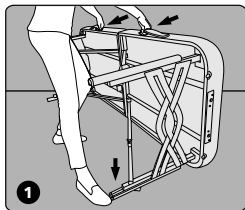


3

ケーブルがテーブルの脚に絡んでいないかよく確認してください。ケーブルが絡んでいるとテーブルが開きません。

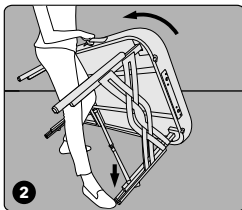
ケーブルが完全にまっすぐになるように4つの脚をすべて開きます。

テーブルを起こす



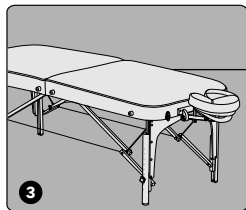
1

足先でテーブルの脚を抑え、すべらないように支えながら、テーブルのわきにあるハンドルをつかんで手前に引っ張ります。



2

そのままハンドルと足先を使ってテーブルを起こします。テーブルが置きあがったら足を離します。



3

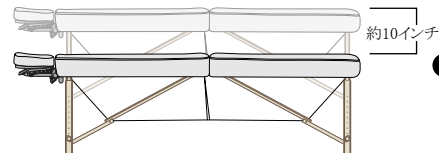
テーブルが起き上がった後、テーブルの表面が平らになるよう、テーブルの脚を完全に開きます。テーブルが真っすぐにならない場合は、ケーブルが絡んだりしていないかよく確認してください。

インナーストレングスのポータブルマッサージベッドは、ケーブルがピンと張った状態で真っすぐになるよう設計されています。そのため、お客様がテーブル上に横たわる前は、わずかにテーブルトップに起伏が感じられることがあります。

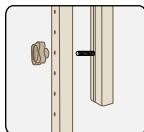
高さの調節

テーブルを施術に最適な高さに調節します。
4本の脚はすべて同じようにセットしてください。

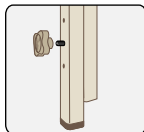
テーブルの高さは10インチ(9段階)の調節ができます。



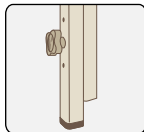
1
ゴムのノブを左回り
(反時計回り)に回してゆるめ、
脚部フレームから取り外します。



2
お好みの高さのところ、
脚部に開いた孔の後ろから
ネジを入れます。



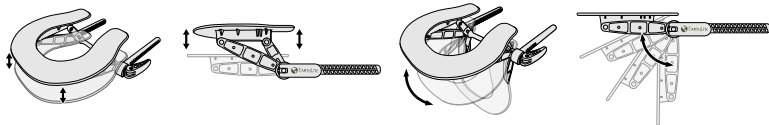
3
ノブを再び脚部にはめ、
ぎゅっと締めます。



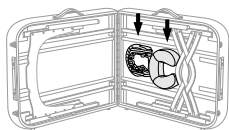
フェイスピローとプラットフォーム(ヘッドレスト)

プラットフォームは以下のようにセットします。

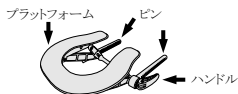
プラットフォームの可動域



1
テーブルの内側からプラットフォームと
フェイスピローを外します。



2
ハンドルを緩めてピンを外に
引っ張り出します。
プラットフォームをお好みの位置に
調整した後、ハンドルをロックします。



3
プラットフォームのピンをテーブル頭側の
木製プレートの孔に差し込み、
フェイスピローをプラットフォームに
乗せます。



保証期間(当店規約)

アースライト社はテーブルの構造や部材が原因で起こった破損に対して、生涯保証或いは生産中止後5年間の保証をしております。
また、生地およびフォームに関してはご購入より3年間、アクセサリー(付属品)については1年間の保証とさせていただきます。
但し、お客様の不注意、過失、事故、不適切な取り扱い等による不具合の場合には同保証は適用されませんのでご了承下さい。
尚、当社の保証はご購入されたご本人所有の場合のみ適用され、また、海外のお客様には修理や交換に関わる輸送料、関税などを負担して頂くこととなりますのでご了承下さい。

*当社は上記の内容を事前通知なしで変更する権利を有します。

お手入れ

<木製ベースのお手入れ>

アースライトのテーブルは、アルミ製ベースなど一部を除き、厳正に選ばれた地球に優しい硬材メーブルを使用しています。

また、環境に優しい水性塗料を使用しておりますので特別なケアは必要ありません。

お好みで、高品質ワックスや光沢剤などお使い下さい。

尚、風通しの良い場所で保管し、湿気の多いところは避けて頂きますようお願い致します。

<メンテナンス・チェック>

半年に一度、ネジやボルトを確認し、緩んでいる場合にはしっかりと締め直して下さい。

<テーブル生地のお手入れ>

生地を傷める恐れがあるため、極度に寒いあるいは暑い場所にテーブルを放置しないで下さい。

また、長期間ご使用になるためにも、保管および移動にはキャリーケースをご利用下さい。

お掃除には洗剤をぬるま湯に溶かし柔らかい布に染み込ませたものを使用して下さい。

汚れが残っている場合には、磨耗防止タイプのクリーナーを布に染み込ませてご使用ください。

洗剤やクリーナーを使用してお掃除した後は、水拭きしてから柔らかい布で湿気を拭き取ってください。

テーブルを殺菌処理する場合にはイソプロパノール溶液をベースとする医療用殺菌溶液をご利用下さい。

Inner Strength
MASSAGE TABLES

インナーストレングスについてのお問い合わせ

インナーストレングス(米国)

(800)936-1226

(800)441-6459

info@ismassagetables.com

http://ismassagetables.com

アースライト正規代理店 もみ太郎 お問い合わせ

フリーダイヤル: 0120-529-920

Fax: 04-7152-9921

info@momitaro.com

http://www.momitaro.co.jp/

※本ガイド(日本語版)はもみ太郎がアースライトのオリジナル取扱説明書を元に制作しています。無断転載を禁じます。